



O C E N A

STANU BEZPIECZEŃSTWA I PORZĄDKU PUBLICZNEGO NA TERENIE DZIAŁANIA KOMENDY POWIATOWEJ POLICJI W ŁĘCZNEJ ZA 2018 ROK

I. W ZAKRESIE PRACY KRYMINALNEJ.

W 2018 r. na terenie działania Komendy Powiatowej Policji w Łęcznej stwierdzono ogółem popełnienie **1027** przestępstw (840 w 2017 r.) tj. o **187** przestępstw więcej niż w roku 2017 r.

Ogólna wykrywalność wyniosła **84,9%** i jest to istotny wzrost w porównaniu do roku 2017, gdy wyniosła ona 79,8%.

Wśród wszystkich przestępstw największą grupę stanowiły przestępstwa o charakterze kryminalnym, których ogółem odnotowano **573**, tj. o **98** więcej niż w roku 2017.

1. Przepępczość tzw. kategorii podstawowej.

W siedmiu podstawowych kategoriach przestępstw kryminalnych (m.in. przestępstwa przeciwko mieniu) odnotowano nieznaczny spadek przepępczości z 211 w roku 2017 do **204** w roku 2018, przy wykrywalności wynoszącej **53 %**, to jest więcej o 5,8 % niż rok wcześniej.

Analizując przestępstwa w siedmiu podstawowych kategoriach główny spadek przepępczości nastąpił w następujących czynach: kradzieże cudzej rzeczy – z 72 przestępstw do **59** przestępstw w roku 2018., uszkodzenie mienia z 45 do **41** przestępstw w 2018 roku, rozboje z 11 do **6** przestępstw w 2018 roku oraz kradzieży samochodu z 3 przestępstw stwierdzonych do **1** w 2018 roku.

Należy stwierdzić, że fakt spadku tej najbardziej uciążliwej społecznie przepępczości jest pozytywnym i wymiernym efektem pracy funkcjonariuszy Komendy Powiatowej Policji w Łęcznej. Wyznacznikiem pracy w 2018 roku będzie dalsza poprawa skuteczności w wykrywaniu sprawców tych przestępstw i utrzymaniu tendencji spadkowej czynów stwierdzonych w tych kategoriach przestępstw.

Nie zdołano natomiast utrzymać trendu spadkowego w przepępczości kradzieży z włamaniem, gdzie odnotowano **70** tego rodzaju przestępstw tj. o 8 więcej niż w 2017 roku. Jest to dość znaczny wzrost stwierdzonych przestępstw w tej kategorii, która jest jedną z najbardziej dokuczliwych społecznie. Wzrost nastąpił również w kategorii bójek i pobić z 7 do **9** w 2018 roku oraz uszczerbku na zdrowiu z 14 stwierdzonych przestępstw do **19** w 2018 roku.

W kategorii przepępczości przeciwko życiu i zdrowiu w minionym roku stwierdzono 2 przestępstwa w kategorii zabójstwo bądź usiłowanie zabójstwa, które zostały wykryte. Stwierdzono nieznaczny wzrost przestępstw zgwałcenia, z 2 przestępstw odnotowanych w 2017 r. do 3 przestępstw w 2018 r. i utrzymano wykrywalność w tej kategorii na poziomie 100%.

Tabela nr 4: Narkotyki zdjęte z rynku (w gramach).

Rodzaj/rok	2016	2017	2018
Amfetamina	116	310,3	1
Haszysz	6,6	0,5	0
Marihuana	3150	4092,85	7099,8
LSD/Extasy (szt.)	3	21	0
Uprawy konopi	12	7	6
Ilość konopi (szt.)	755	109	94
Tzw. „dopalacze”	80 gram	0	0

Tabela nr 5: Liczba i rodzaj ujawnionych przestępstw narkotykowych.

Rodzaj/rok	2016	2017	2018
Handel	2	3	0
Udzielanie	7	1	2
Obrót znaczną ilością	0	0	0
Posiadanie (w tym znacznej ilości)	44	40	25
Uprawa maku lub konopi	12	7	6
Wytwarzanie narkotyków	2	0	1

Tabela nr 6: Zagrożenie przestępczością narkotykową na terenie powiatu łęczyńskiego.

Gmina/rok	Liczba przestępstw stwierdzonych		
	2016	2017	2018
Miasto i gmina Łęczna	37	26	17
Gmina Cyców	7	7	10
Gmina Ludwin	6	4	1
Gmina Milejów	9	6	3
Gmina Puchaczów	3	5	1
Gmina Spiczyn	5	6	1
Powiat	67	54	33

3. Przestępczość dotycząca przemocy domowej.

Na podkreślenie zasługuje fakt malejącej przestępczości w kategorii znęcania się nad rodziną z 65 przestępstw w 2017 roku do 45 w 2018 roku. Wskaźnik z 2016 roku jest zbliżony do stwierdzonych przestępstw w 2017 roku, gdzie odnotowano 62 tego rodzaju czynów. Poniższa tabela przedstawia również dane dotyczące zastosowanie tymczasowego aresztowania podejrzanego, gdzie nastąpił wyraźny spadek z 12 osób w 2017 roku do 4 osób w 2018 roku.

Tabela nr 1: Stan zagrożenia kradzieżami w poszczególnych rejonach powiatu łęczyńskiego.

Gmina/rok	2016	2017	2018
Miasto i gm. Łączna	26	35	29
Cyców	15	8	7
Ludwin	7	8	9
Milejów	11	6	6
Puchaczów	8	11	5
Spiczyn	5	4	3
Powiat	72	72	59

Tabela nr 2: Stan zagrożenia kradzieżami z włamaniem w poszczególnych rejonach powiatu łęczyńskiego.

Gmina/rok	2016	2017	2018
Miasto i gm. Łączna	51	30	28
Cyców	16	8	3
Ludwin	24	7	11
Milejów	21	6	18
Puchaczów	8	4	2
Spiczyn	14	7	8
Powiat	134	62	70

Tabela nr 3: Zagrożenie rozbojami, uszczerbkiem na zdrowiu oraz bójkami i pobiciami w poszczególnych rejonach powiatu łęczyńskiego.

Gmina/czyn	Rozboje		Bójki i pobicia		Uszczerbek na zdrowiu	
	2017	2018	2017	2018	2017	2018
Miasto i gm. Łączna	7	6	2	3	6	6
Cyców	0	0	0	3	2	0
Ludwin	0	0	1	0	2	1
Milejów	3	0	1	0	1	5
Puchaczów	1	0	2	1	2	5
Spiczyn	0	0	1	2	1	2
Powiat	11	6	7	9	14	19

2. Przestępczość narkotykowa.

W minionym roku wszczęto ogółem 34 nowych postępowań przygotowawczych w kategorii przestępczości narkotykowej i tutaj nastąpił spadek o 9 postępowań w porównaniu do 2017 roku. Analogicznie, spadła też liczba przestępstw stwierdzonych, gdzie w 2017 odnotowano ich 54, w 2018 wartość ta wyniosła 33. Wykrywalność w tej kategorii w roku 2018 wyniosła prawie 91%. Głównym celem w ściganiu tej kategorii przestępczości było ujawnienie jak największej liczby przestępstw polegających na handlu, obrocie i udzielaniu narkotyków oraz ilość narkotyków zdjętych z rynku. Te główne założenia na rok 2018 osiągnięto połowicznie. Nie zdołano ujawnić przestępstw dotyczących handlu narkotykami, ujawniono natomiast czyny związane z udzielaniem i posiadaniem narkotyków oraz uprawą konopi. W roku 2018 znacznie poprawiono natomiast skuteczność w zdjęciu narkotyków z rynku poprzez głównie likwidację dość dużych plantacji konopi innych niż włókniste, z których wytwarza się tzw. marihuanę - zabezpieczono łącznie ponad 7 kg. tego narkotyku.

Tabela nr 7. Zagrożenie przestępczością znęcania się nad rodziną i podejrzani tymczasowo aresztowani.

Gmina/rok	2016	2017	2018
Miasto i gm. Łęczna	29	32	15
Cyców	8	8	3
Ludwin	5	2	3
Milejów	8	13	6
Puchaczów	3	4	9
Spiczyn	9	6	9
Powiat	62	65	45
Tymczasowo aresztowani	7	12	4

4. Przestępczość gospodarcza.

W ocenianym okresie w KPP w Łęcznej wszczęto 148 dochodzeń i śledztw w sprawach o przestępstwa gospodarcze tj. o 18 więcej niż w roku 2017. Ogółem stwierdzono 281 (222 w 2017 r.) przestępstw uzyskując dynamikę wzrostową. Wykrywalność w 2018 roku uplasowała się na wartości 88,7 % i tu odnotowano delikatny spadek w stosunku do roku ubiegłego, w którym wykrywalność plasowała się na poziomie 89,7%. Pośród przestępstw tej kategorii odnotowano 16 przestępstw korupcyjnych, tj. o 3 mniej niż rok wcześniej.

Główny trzon przestępczości gospodarczej stanowiły oszustwa gospodarcze, oszustwa internetowe, wyłudzenia kredytów oraz włamania na konta bankowe i profile na portalach społecznościowych. O ile przestępstwa korupcyjne zostały wykryte w 100 %, to główny trzon niewykrytych przestępstw gospodarczych dotyczy oszustw internetowych oraz włamań na rachunki bankowe. Ta ostatnia kategoria przestępstw dodatkowo generuje wielotysięczne straty.

W 2018 roku zarzuty popełnienia przestępstwa przedstawiono ogółem 532 podejrzanych (88 więcej niż w 2017 roku), w stosunku do 13 osób (mniej o 9 osób w 2017 roku) zastosowano środek zapobiegawczy w postaci tymczasowego aresztowania. Wzrosła liczba podejrzanych zatrzymanych na gorącym uczynku - ze 144 w 2017 roku do 175 w 2018 roku.

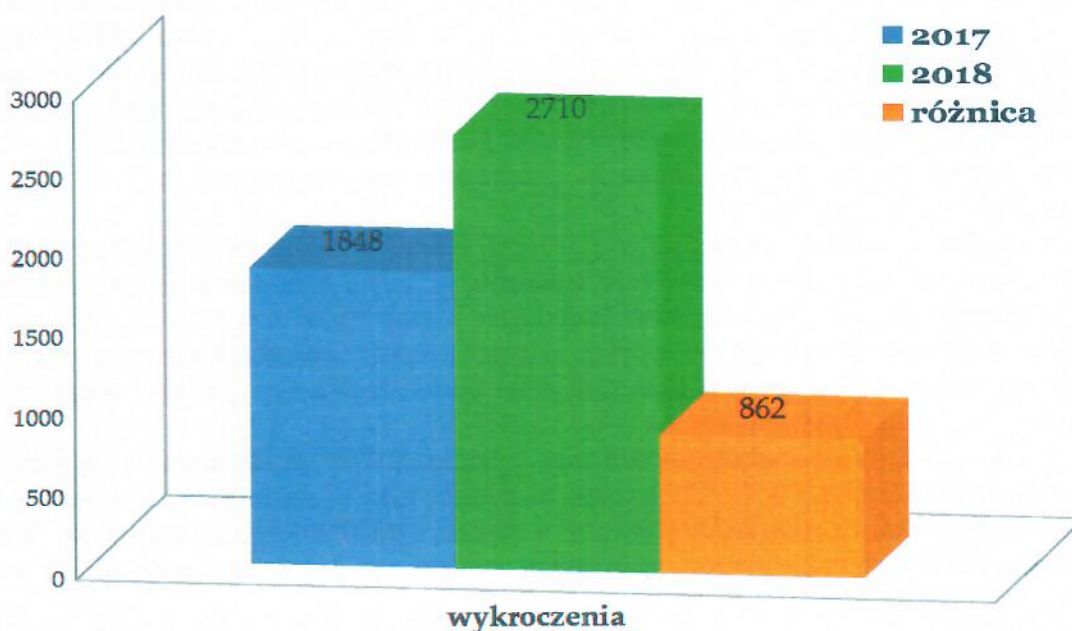
W sprawach zakończonych aktem oskarżenia zabezpieczono mienie, którego ogólna suma znacznie (ponad dwukrotnie) wzrosła w stosunku do roku ubiegłego i w 2018 roku wyniosła 596389 zł. W 2017 roku zabezpieczono mienie w kwocie 236348 zł.

II. W ZAKRESIE SŁUŻBY PREWENCYJNEJ.

1. Struktura zagrożeń wykroczeniami w powiecie.

W 2018 roku policjanci Wydziału Prewencji na terenie powiatu łęczyńskiego ujawnili ogółem 2710 wykroczeń tj. o 862 wykroczeń więcej niż w 2017 roku, w którym ujawniono 1848 wykroczeń. Wobec ujawnianych sprawców wykroczeń stosowane były postępowania mandatowe, pouczenia, a w stosunku do sprawców, którzy wielokrotnie popełniali wykroczenia tego samego rodzaju bądź wykroczenia uciążliwe społecznie przeprowadzane były czynności wyjaśniające zakończone skierowaniem wniosków o ukaranie do Sądu.

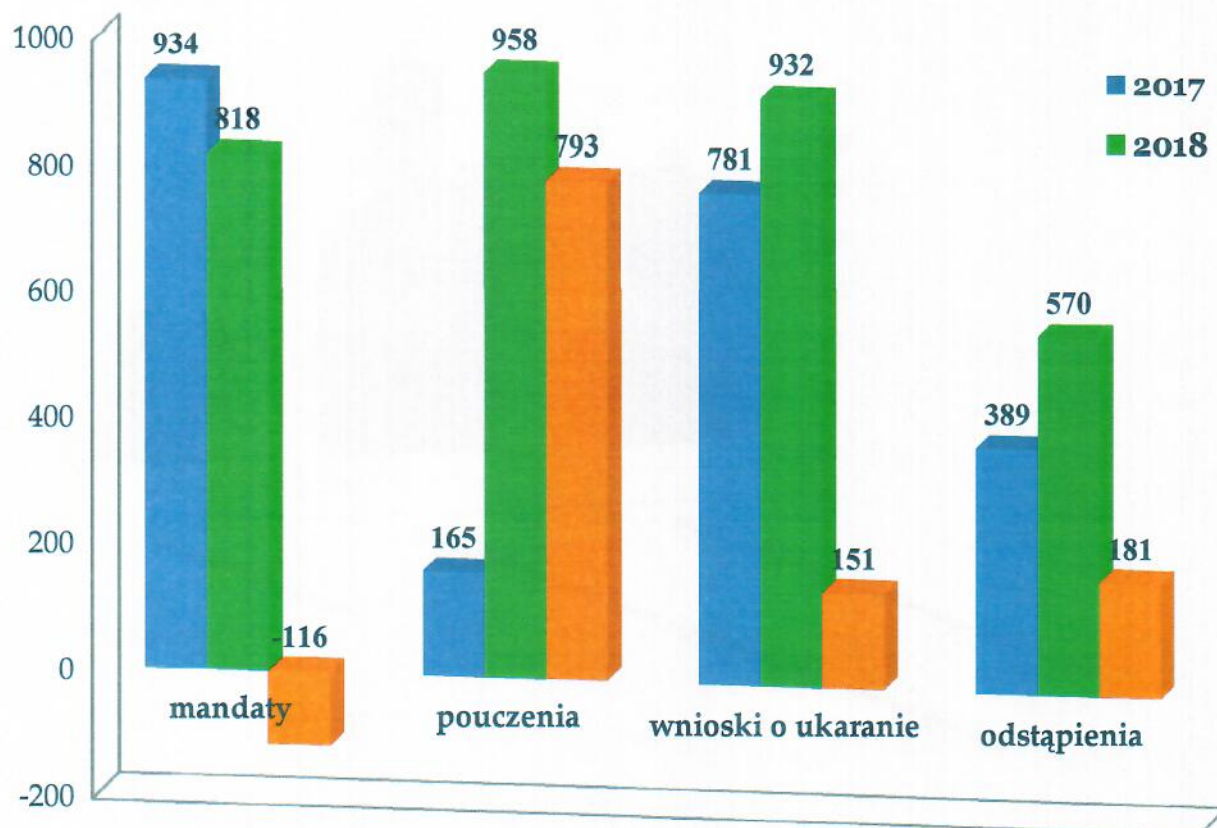
Wykres nr 1: Ogólna liczba wykroczeń ujawnionych na terenie powiatu przez policjantów Wydziału Prewencji.



2. Stan zagrożenia wybranymi kategoriami wykroczeń represjonowanymi w postępowaniu mandatowym, pouczeniach i skierowanych wnioskach o ukaranie do Sądu w ramach prowadzonych czynności wyjaśniających o wykroczenia.

Łącznie w 2018 roku policjanci Wydziału Prewencji z terenu działania Komendy Powiatowej Policji w Łęcznej zastosowali w 818 przypadkach postępowanie mandatowe t.j. o 116 mniej postępowań mandatowych w stosunku do 2017 roku. W 958 przypadkach zastosowali pouczenia t.j. o 793 więcej w stosunku do 2017 roku. Przeprowadzono czynności wyjaśniające, gdzie w 932 przypadkach skierowano wnioski o ukaranie do Sądu (przy 781 przypadkach w 2017 r.), a w 570 sprawach odstąpiono od kierowania wniosków do Sądu z różnych przyczyn (przy 389 sprawach w 2017 r.). Biorąc powyższe wyliczenia pod uwagę należy podkreślić, że policjanci w sposób właściwy stosowali środki represji wobec sprawców wykroczeń.

Wykres nr 2: Mandaty, pouczenia i czynności wyjaśniające.



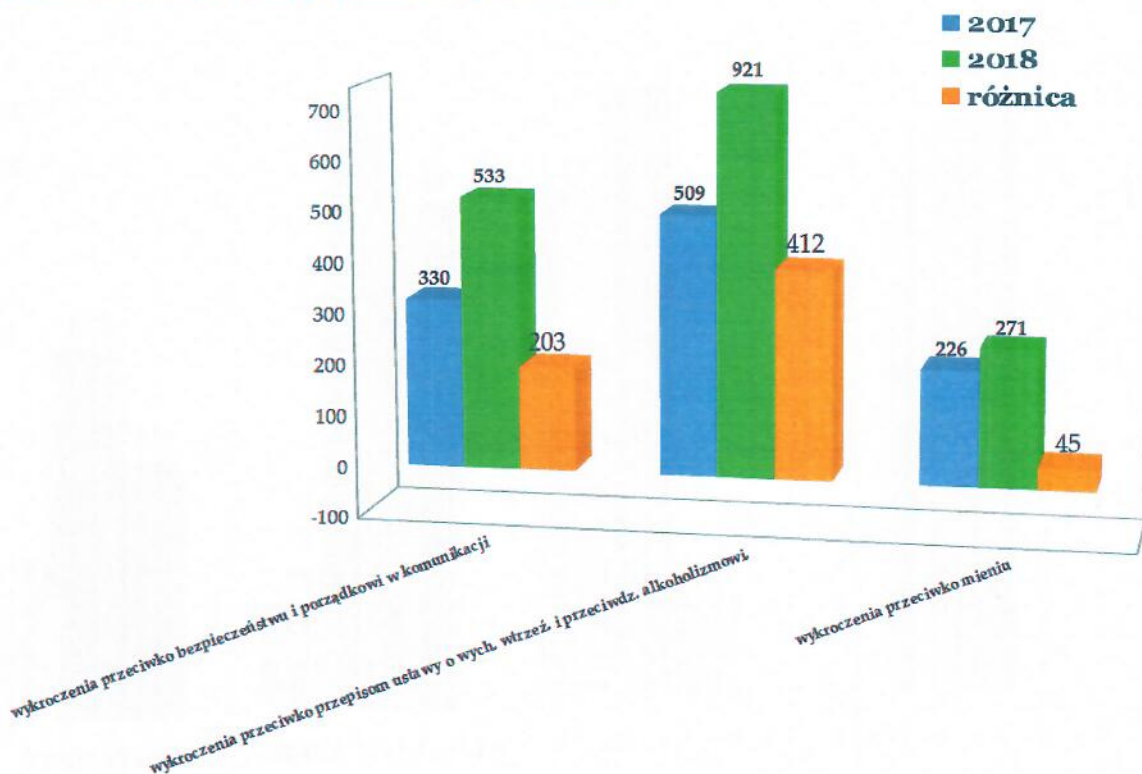
3. Wybrane kategorie wykroczeń (szczególnie uciążliwych społecznie) wykrywanych przez Wydział Prewencji.

Należy zauważyć, że w kategorii wykroczeń popełnianych przeciwko bezpieczeństwu i porządkowi w komunikacji (na drogach publicznych) oraz wykroczeń szczególnie uciążliwych społecznie tj. kradzieże, niszczenia mienia, wykroczenia przeciwko spokojowi i porządkowi publicznemu, wykroczenia przeciwko obyczajności publicznej, spożywanie alkoholu w miejscach objętych zakazem w 2018 roku na terenie powiatu łęczyńskiego Wydział Prewencji ujawnił 2710 takich wykroczeń.

Ilość wykroczeń w wybranych kategoriach:

- wykroczenia przeciwko przepisom ustawy o wychowaniu w trzeźwości i przeciwdziałaniu alkoholizmowi – 921 wykroczeń w 2018 roku (przy 509 w 2017 roku).
- wykroczenia przeciwko bezpieczeństwu i porządkowi w komunikacji – 533 wykroczeń w 2018 roku (przy 330 w 2017 roku).
- wykroczenia przeciwko mieniu – 271 wykroczeń w 2018 roku (przy 226 w 2017 roku).

Wykres nr 3: Najczęściej popełniane wykroczenia.



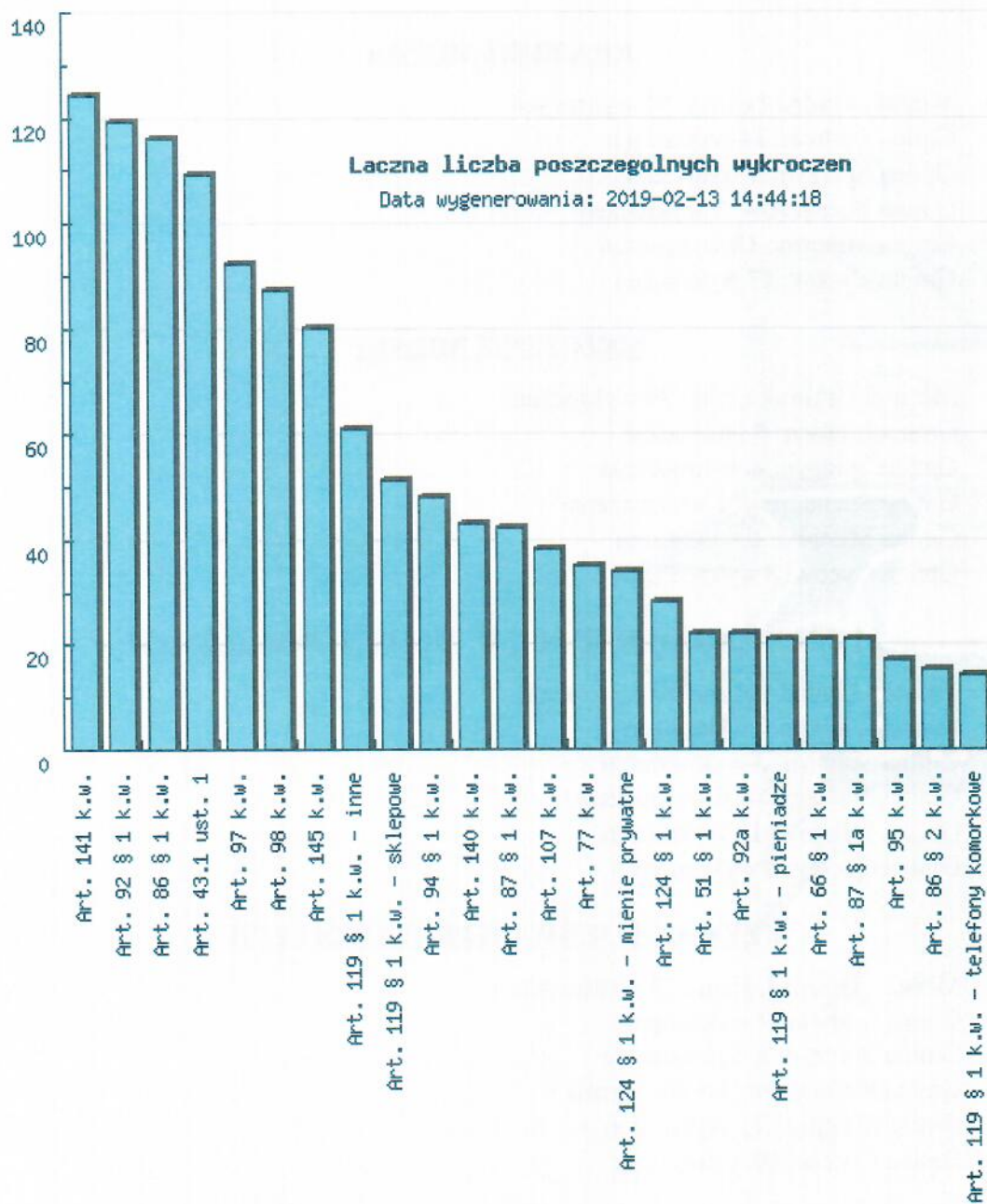
4. Wykroczenia prowadzone w ramach czynności wyjaśniających.

Łączna liczba przeprowadzonych czynności wyjaśniających w kategorii wykroczeń szczególnie uciążliwych społecznie z podziałem na poszczególne gminy przedstawia się w sposób następujący:

- Miasto Łęczna **492** czynności wyjaśniających o wykroczenie.
- Gmina Łęczna **17** czynności wyjaśniających o wykroczenie.
- Gmina Spiczyn **46** czynności wyjaśniających o wykroczenie.
- Gmina Ludwin **81** czynności wyjaśniających o wykroczenie.
- Gmina Puchaczów **160** czynności wyjaśniających o wykroczenie.
- Gmina Milejów **126** czynności wyjaśniających o wykroczenie.
- Gmina Cyców **114** czynności wyjaśniających o wykroczenie.

Na podstawie danych zebranych w 2018 roku wynika, iż spośród ujawnionych wykroczeń w ramach prowadzonych czynności wyjaśniających największą liczbę stanowiły wykroczenia przeciwko obyczajności publicznej popełniane z art. 141 k.w. dotyczące nieprzyzwoitego zachowania lub umieszczania nieprzyzwoitych napisów, których odnotowano **124** przypadków. Kolejno przeciwko przepisom w ruchu drogowym ujawniono **119** przypadków wykroczeń popełnionych z art. 92§1 k.w. dotyczących niezastosowania się do znaków lub sygnałów drogowych i **116** przypadków dotyczących spowodowania zagrożenia w bezpieczeństwie ruchu drogowego. W dalszej kolejności uplasowały się wykroczenia przeciwko ustawie o zachowaniu w trzeźwości tj. art. 43¹ ust. 1 uwtpa, gdzie odnotowano **109** przypadków spożywania alkoholu w miejscu objętym zakazem przez ustawę.

Wykres nr 4: Najczęściej popełniane wykroczenia prowadzone w ramach czynności wyjaśniających.



5. Czynności wyjaśniające w sprawach o wykroczenia prowadzone z podziałem na poszczególne gminy.

Łączna liczba przeprowadzonych czynności wyjaśniających w kategorii wykroczeń szczególnie uciążliwych społecznie z podziałem na poszczególne gminy przedstawia się w następujący sposób:

KRADZIEŻ MIENIA

- Miasto i Gmina Łączna: **91** wykroczeń
- Gmina Ludwin: **14** wykroczeń
- Gmina Spiczyn: **5** wykroczeń
- Gmina Puchaczów: **7** wykroczeń
- Gmina Milejów: **18** wykroczeń
- Gmina Cyców: **17** wykroczeń

NISZCZENIE MIENIA

- Miasto i Gmina Łączna: **39** wykroczeń
- Gmina Ludwin: **5** wykroczeń
- Gmina Spiczyn: **4** wykroczenia
- Gmina Puchaczów: **1** wykroczenie
- Gmina Milejów: **6** wykroczeń
- Gmina Cyców: **3** wykroczenia

SPOŻYWANIE ALKOHOŁU W MIEJSCU PUBLICZNYM

- Miasto i Gmina Łączna: **63** wykroczeń
- Gmina Ludwin: **7** wykroczeń
- Gmina Spiczyn: **3** wykroczenia
- Gmina Puchaczów: **6** wykroczeń
- Gmina Milejów: **13** wykroczeń
- Gmina Cyców: **8** wykroczeń

UŻYWANIE SŁÓW NIEPRYZWOITYCH

- Miasto i Gmina Łączna: **73** wykroczeń
- Gmina Ludwin: **9** wykroczeń
- Gmina Spiczyn: **1** wykroczenie
- Gmina Puchaczów: **3** wykroczenia
- Gmina Milejów: **11** wykroczeń
- Gmina Cyców: **10** wykroczeń

SPOWODOWANIE ZAGROŻENIA W RUCHU DROGOWYM

- Miasto i Gmina Łączna: **42** wykroczeń
- Gmina Ludwin: **17** wykroczeń
- Gmina Spiczyn: **4** wykroczenia
- Gmina Puchaczów: **23** wykroczeń
- Gmina Milejów: **12** wykroczeń
- Gmina Cyców: **25** wykroczeń

KIEROWANIE POJAZDAMI W STANIE PO UŻYCIU ALKOHOLU

- Miasto i Gmina Łęczna: **21** wykroczeń
- Gmina Ludwin: **1** wykroczenie
- Gmina Spiczyn: **2** wykroczenia
- Gmina Puchaczów: **3** wykroczenia
- Gmina Milejów: **8** wykroczeń
- Gmina Cyców: **7** wykroczeń

6. Inne czynności prewencyjne.

W celu wypracowania skutecznych metod i form pełnienia służby na terenie działania KPP w Łęcznej co miesiąc zbiera się Zespół ds. Koordynacji Służby, mający na celu jak najbardziej optymalne wykorzystanie posiadanych sił i środków. Dyslokacja służby patrolowej odbywa się w oparciu o comiesięczne analizy stanu bezpieczeństwa, sporządzane na podstawie danych z systemów policyjnych i Krajowej Mapy Zagrożeń Bezpieczeństwa, informacji uzyskanych od innych podmiotów, społeczeństwa oraz środków masowego przekazu.

Czas służby dzielnicowego w obchodzie wynosi **79,4%** ogółu czasu pełnionej służby i znacznie przewyższa wartość oczekiwaną, która wynosi **75%**. Dzielnicowi w trakcie służby obchodowej inicjują w lokalnej społeczności działania mające na celu poprawę bezpieczeństwa tj. przekazują informacje na temat zabezpieczenia mienia w trakcie dłuższej nieobecności w miejscu zamieszkania, powiadamiania policji o stwierdzonych naruszeniach porządku prawnego, ponadto informują o rodzajach zagrożeń i sposobach ich uniknięcia. W przypadku stwierdzenia uchybień z zakresu działania innych instytucji występują do właściwych organów celem ich usunięcia. W ramach obchodów sprawdzają miejsca niebezpieczne oraz wnioskuje o zmiany w celu tworzenia poczucia bezpieczeństwa w społeczności.

7. Ogólna ilość interwencji policyjnych odnotowanych na terenie powiatu łużyńskiego.

W roku 2018 odnotowano ogólnie **5979** wszystkich interwencji policyjnych na terenie całego powiatu łużyńskiego t.j. o **3274** więcej niż w 2017 roku, z czego interwencji domowych na terenie całego powiatu było **844**.

Ogółem pilnych interwencji było **433**. Średni czas reakcji na interwencje pilne dla KPP w Łęcznej wynosi **7 minut i 36 sekund**. To znakomity czas na tle całego województwa lubelskiego, gdzie średni czas reakcji na zdarzenia w obszarze pilne w garnizonie lubelskim wynosi 8 minut i 20 sekund, przy progu satysfakcji 8 minut i 47 sekund. Jeśli chodzi o zdarzenia zwykle średni czas reakcji w KPP w Łęcznej jest również godny podziwu, gdyż wynosi **12 minut**, podczas gdy w garnizonie lubelskim wynosił 14 minut i 42 sekundy.

W poszczególnych gminach ilość podjętych interwencji przedstawia się w następujący sposób:

INTERWENCJE W 2018 r.

- Miasto Łęczna **2555** interwencji, z czego interwencji domowych było **295**.
- Gmina Łęczna **434** interwencji, z czego interwencji domowych było **81**.
- Gmina Spiczyn **422** interwencji, z czego interwencji domowych było **85**.
- Gmina Ludwin **585** interwencji, z czego interwencji domowych było **75**.
- Gmina Puchaczów **468** interwencji, z czego interwencji domowych było **57**.
- Gmina Milejów **844** interwencji, z czego interwencji domowych było **142**.
- Gmina Cyców **671** interwencji, z czego interwencji domowych było **109**.

8. Procedura Niebieskiej Karty.

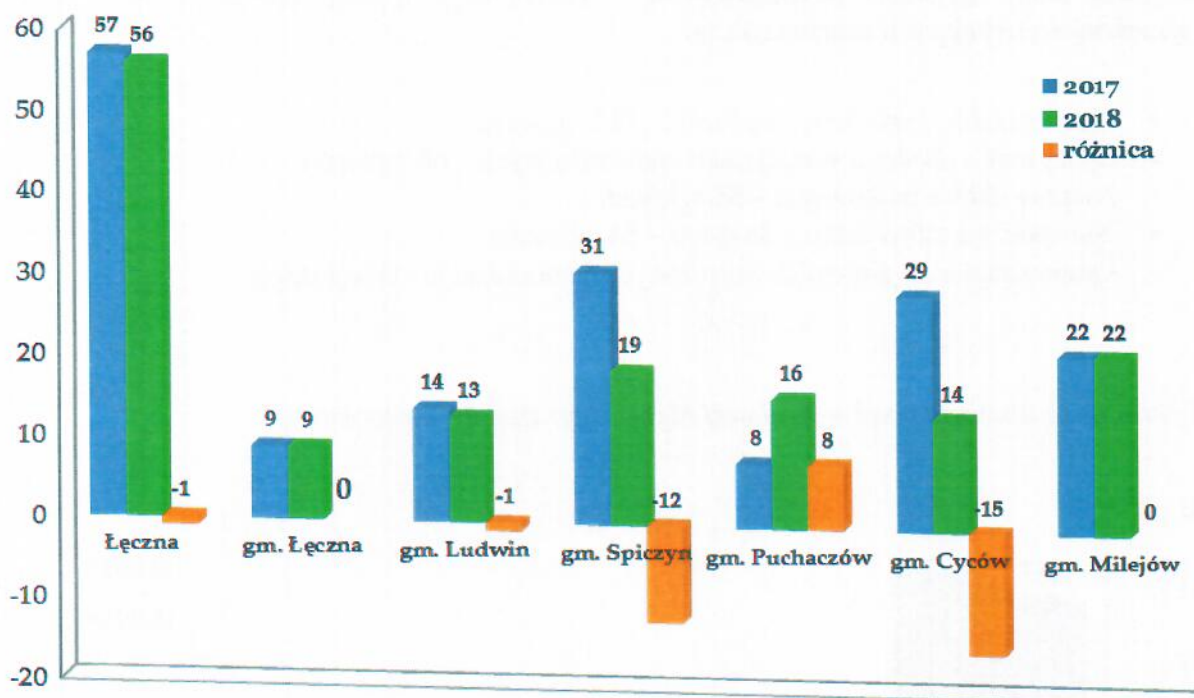
W zakresie zapobiegania przemocy w rodzinie w 2018 r. policjanci realizowali zadania według procedury „Niebieska Karta”, współpracowali z pracownikami socjalnymi MOPS i GOPS, GKRPA, z pedagogami i psychologami szkolnymi, Środowiskowym Domem Samopomocy oraz kuratorami sądu rodzinnego. W ramach przedmiotowej współpracy policjanci kierowali do powyższych instytucji wystąpienia i podejmowali wspólne działania oraz systematycznie uczestniczyli w pracach Zespołów Interdyscyplinarnych. Realizowali zadania wynikające z Porozumienia dot. funkcjonowania telefonu interwencyjnego dla osób pokrzywdzonych przemocą w rodzinie oraz Procedur współpracy służby kuratorskiej oraz funkcjonariuszy Policji w stosunku do osób wobec których wykonywane jest orzeczenie sądu w związku z popełnieniem czynów karalnych polegających na stosowaniu przemocy lub groźby bezprawnej. Wspólnie z PCPR podejmowali działania w ramach „Tygodnia pomocy ofiarom przestępstw”, współrealizowali założenia Krajowego Programu Przeciwdziałania Przemocy w Rodzinie na lata 2014 - 2020, Gminnej Strategii Rozwiązywania Problemów Społecznych Gminy Łęczna, Gminnych Programów Przeciwdziałania Przemocy w Rodzinie, Gminnych Programów Wspierania Rodziny oraz Programu Zapobiegania Przestępczości. W 2018 roku policjanci uczestniczyli w spotkaniach, konferencjach i festynach zorganizowanych dla uczniów i mieszkańców powiatu łęczyńskiego. Poza tym policjanci z KPP Łęczna brali czynny udział w kampanii pt. „PO-MOC - Razem przeciwko przemocy” organizowanej przez PCPR w Łęcznej, MOPS w Łęcznej oraz Zespół Interdyscyplinarny ds. Przeciwdziałania Przemocy w Rodzinie w Łęcznej. Patronat honorowy nad kampanią objęli: Komendant Powiatowy Policji w Łęcznej, Starosta Łęczyński oraz Burmistrz Łęcznej.

Policjanci wszczęli w 149 przypadkach procedurę Niebieskiej Karty tj. o 21 mniej w porównaniu do roku 2017. W ramach procedury „Niebieska Karta” dzielnicowi współpracują z Powiatowym Centrum Pomocy Rodzinie w Łęcznej, Miejskim Ośrodkiem Pomocy Społecznej w Łęcznej, gminnymi ośrodkami pomocy społecznej oraz Zespołami Interdyscyplinarnymi z poszczególnych gmin. Systematycznie uczestniczą w spotkaniach ze społecznością lokalną w swoim rejonie. Zadania realizują z własnej inicjatywy bądź na prośbę grupy mieszkańców lub przedstawicieli rad osiedli mieszkaniowych. Dzielnicowi osobiście kontaktują się z osobami, które nie mogą zgłosić się do jednostki w celu rozwiązania ich problemów występujących w rejonie zamieszkania. W uzgodnionych terminach i godzinach dzielnicowi przyjmują interesantów w poszczególnych Urzędach Gmin na terenie powiatu łęczyńskiego.

Tabela nr 1: Liczba przekazanych Niebieskich Kart do Zespołów Interdyscyplinarnych z podziałem na poszczególne gminy.

Rejon	2017	2018
Łęczna	57	56
Gmina Łęczna	9	9
Gmina Ludwin	14	13
Gmina Spiczyn	31	19
Gmina Puchaczów	8	16
Gmina Cyców	29	14
Gmina Milejów	22	22
Ogółem	170	149

Wykres nr 5: Liczba przekazanych Niebieskich Kart do Zespołów Interdyscyplinarnych z podziałem na poszczególne gminy.



W zakresie liczby przekazywanych „Niebieskich Kart” na terenie całego powiatu zaobserwowano tendencję spadkową. W rozgraniczeniu na poszczególne rejony na terenie miasta Łączna, gminy Łączna, gminy Ludwin oraz gminy Milejów dane są porównywalne do minionego roku. Zdecydowanie można zaobserwować tendencję spadkową w gminie Spiczyn oraz gminie Cyców, zaś tendencję wzrostową w gminie Puchaczów.

9. Informacja dotycząca demoralizacji nieletnich oraz innych zjawisk patologicznych wśród dzieci i młodzieży.

W 2018 r. na terenie działania Komendy Powiatowej Policji w Łącznej ujawniono 7 nieletnich pod wpływem alkoholu, 21 przypadków ucieczek małoletnich i nieletnich, w tym: z domów rodzinnych 4 osoby, zaś z placówek opiekuńczo-wychowawczych i ośrodków szkolno-wychowawczych 17 osób. Skierowano w 164 przypadkach wnioski i zawiadomienia do Sądów Rodzinnych i Nieletnich.

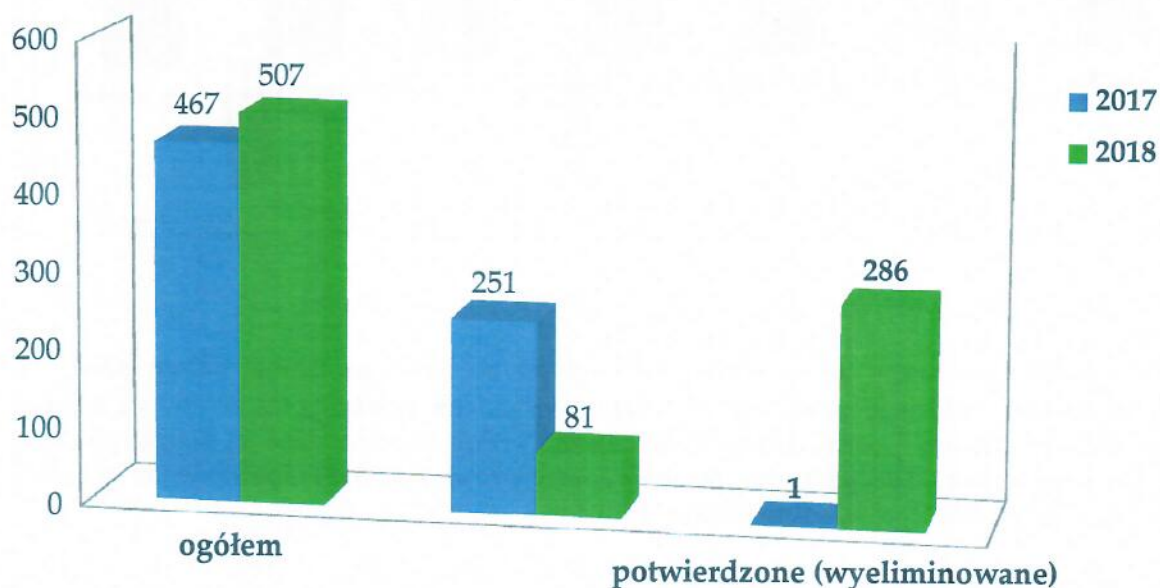
Policjanci uczestniczyli w: 209 spotkaniach z młodzieżą oraz 88 spotkaniach z pedagogami. Przeprowadzili szereg rozmów profilaktycznych z nieletnimi/małoletnimi oraz z rodzicami i prawnymi opiekunami.

10. Krajowa Mapa Zagrożeń Bezpieczeństwa.

W 2018 r. na terenie działania KPP w Łęcznej obywatele zgłosili za pośrednictwem Krajowej Mapy Zagrożeń Bezpieczeństwa - 507 różnego rodzaju zdarzeń w tym do najczęściej występujących zdarzeń należą:

- Przekraczanie dozwolonej prędkości - 243 zgłoszeń
- Spożywanie alkoholu w miejscach niedozwolonych – 60 zgłoszeń
- Nieprawidłowe parkowanie – 53 zgłoszeń
- Niewłaściwa infrastruktura drogowa – 54 zgłoszeń
- Grupowanie się małoletnich zagrożonych demoralizacją –18 zgłoszeń

Wykres nr 6: Status zdarzeń w Krajowej Mapie Zagrożeń Bezpieczeństwa.



11. Zabezpieczenie imprez masowych i niemassowych (sportowych, artystycznych i rozrywkowych).

W 2018 roku zabezpieczono ogółem 21 imprez masowych, w tym 9 meczy piłki nożnej w ramach I ligi, 9 meczy piłki nożnej w ramach II ligi oraz 3 imprezy o charakterze artystyczno-rozrywkowym. Łącznie w zabezpieczeniu imprez masowych zaangażowanych było 1825 policjantów (siły własne + siły wsparcia). W tym przypadku odnotowano ogólny wzrost ilości zabezpieczonych imprez masowych oraz wzrost liczby policjantów zaangażowanych w te zabezpieczenia.

Ponadto Policjanci zabezpieczyli 21 imprez zakwalifikowanych jako imprezy niemassowe oraz zabezpieczyli 10 zorganizowanych wyjazdów kibiców Górnika Łęczna, gdzie do każdego z takich wyjazdów kierowany był dwuosobowy zespół monitorujący na terenie całego kraju oraz tzw. patrol zabezpieczający (na terenie powiatu bądź województwa).

12. Zabezpieczenie sezonu turystycznego.

W celu prawidłowego zabezpieczenia sezonu turystycznego na pojezierzu łączyńsko - włodawskim w okresie od 1 lipca do 31 sierpnia 2018 roku dodatkowo służbę pełniło 16 policjantów z OPP w Lublinie oraz KMP Lublin (w tym 10 policjantów z KPP w Łęcznej było oddelegowanych do OPP w ramach adaptacji zawodowej). Pozyskanie policjantów z Lublina było możliwe dzięki wsparciu finansowemu Starostwa Powiatowego w Łęcznej oraz Urzędu Gminy w Ludwinie. Policjanci z otrzymanych środków finansowych mieli zapewnione wyżywienie i zakwaterowanie. Ogólnie w tym okresie policjanci pełnili 378 (ośmiogodzinnych) służb patrolowych w rejonie wypoczynkowym co stanowi o 243 służb więcej w stosunku do 2017 roku.

13. Służba pełniona wspólnie z innymi podmiotami.

Mając na celu poprawę bezpieczeństwa zwiększono ilość patroli pieszych oraz obchodów realizowanych przez dzielnicowych. W 2018 r. policjanci wielokrotnie pełnili służbę ze Strażą Miejską na terenie Łęcznej.

Są to patrole piesze w większości wykonywane w godzinach popołudniowo-wieczornych w rejonach zagrożonych wyznaczanych na podstawie analizy bezpieczeństwa. Dodatkowo prowadzone były wspólne działania z Państwową Strażą Leśną i Rybacką.

W celu przeciwdziałania alkoholizmowi, policjanci kontrolowali miejsca grupowania się nieletnich oraz miejsca sprzedaży napojów alkoholowych. Wzmoczone działania prewencyjne w tym zakresie prowadzono przy współudziale policjantów z innych ogniw służbowych oraz funkcjonariuszy Straży Miejskiej, szczególnie w okresie ferii zimowych i świątecznych, wakacji letnich, „Dnia Wągarowicza” oraz imprez regionalnych.

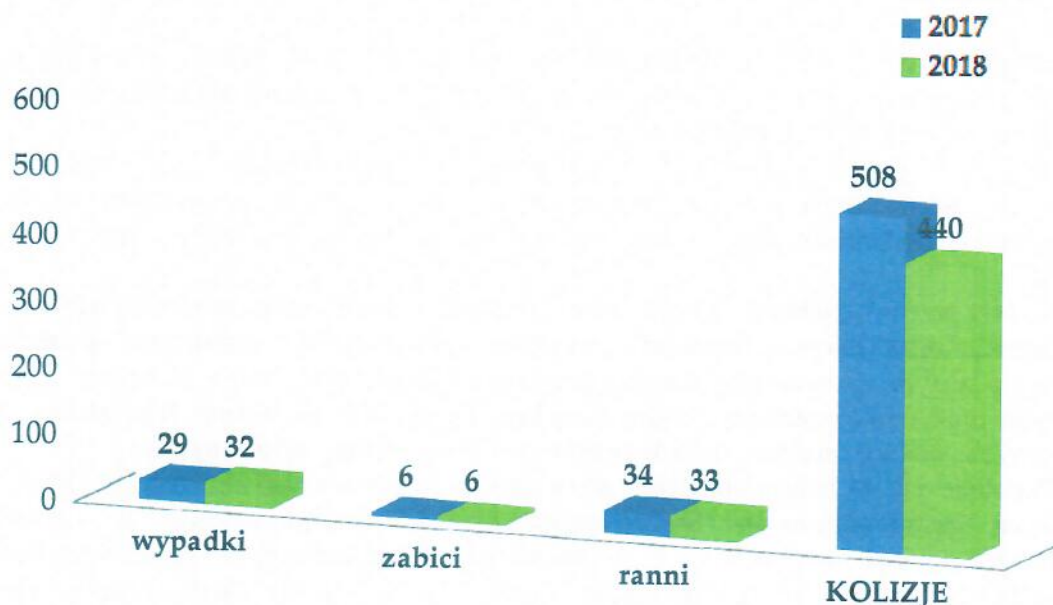
Podobnie jak w latach ubiegłych prowadzono przede wszystkim kontrolę sklepów i placówek gastronomicznych. Sprzedawcom przekazywano informację w zakresie przestrzegania przepisów Ustawy o wychowaniu w trzeźwości i przeciwdziałaniu alkoholizmowi. Zwracano szczególną uwagę na problem spożywania alkoholu przez dzieci i młodzież.

III. W ZAKRESIE RUCHU DROGOWEGO.

1. Zagrożenie wypadkami i kolizjami drogowymi.

W 2018 r. na drogach powiatu łęczyńskiego zaistniało 32 wypadków drogowych tj. o 3 wypadków więcej niż w 2017 roku. Adekwatnie do roku ubiegłego w wypadkach zginęło 6 osób. Ranne zostały 33 osoby, to o 1 osoba mniej niż w 2017 roku. W 2018 roku odnotowano 440 kolizji, to aż o 68 mniej w porównaniu do ubiegłego roku.

Wykres nr 1: Zagrożenie wypadkami i kolizjami drogowymi.

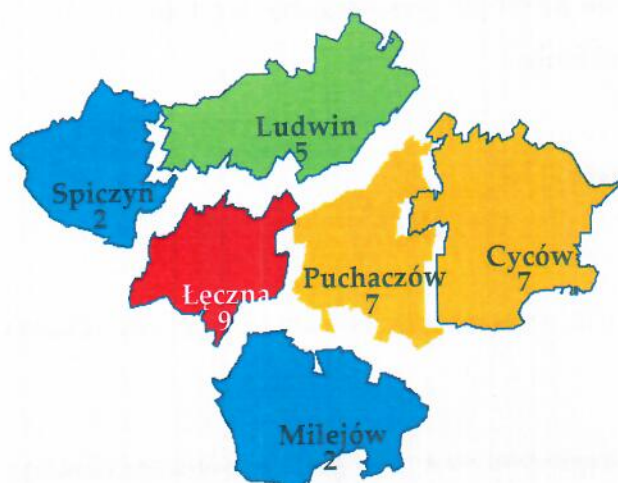


2. Zagrożenie wypadkami na terenie poszczególnych gmin.

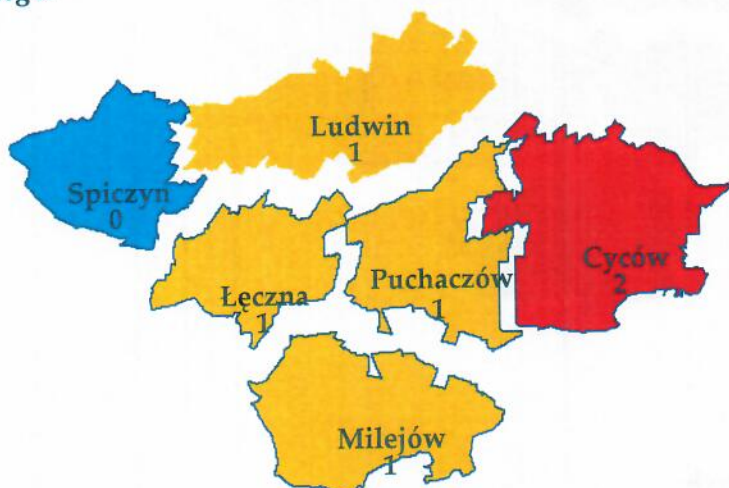
- Miasto i gmina Łęczna – 9 wypadków, zginęła 1 osoba, 10 osób rannych.
- Gmina Milejów - 2 wypadki, zginęła 1 osoba, 1 osoba ranna.
- Gmina Spiczyn - 2 wypadki, 2 osoby ranne.
- Gmina Puchaczów - 7 wypadków, zginęła 1 osoba, 7 osób rannych.
- Gmina Ludwin - 5 wypadków, zginęła 1 osoba, 5 osób rannych.
- Gmina Cyców - 7 wypadków, zginęły 2 osoby, 8 osób rannych.

Najwięcej wypadków odnotowano na drogach gminy Łęczna, Puchaczów i Cyców. Wypadki ze skutkiem śmiertelnym miały miejsce na terenie całego powiatu poza drogami gminy Spiczyn.

Mapa nr 1: Zagrożenie wypadkami na terenie gmin powiatu łęczyńskiego.



Mapa nr 2: Ofiary śmiertelne wypadków drogowych na terenie gminy powiatu łęczyńskiego.



Przyczyny wypadków drogowych:

- niedostosowanie prędkości do panujących warunków na drodze – 8
- nieudzielenie pierwszeństwa przejazdu – 7
- nieprawidłowe wyprzedzanie – 3
- niezachowanie bezpiecznej odległości między pojazdami – 2
- nieudzielenie pierwszeństwa pieszemu na przejściu – 2
- nieprawidłowe wymijanie – 2
- nieostrożne wejście na jezdnię – 2
- nieprawidłowe skręcanie, cofanie – 2
- inne przyczyny – 4

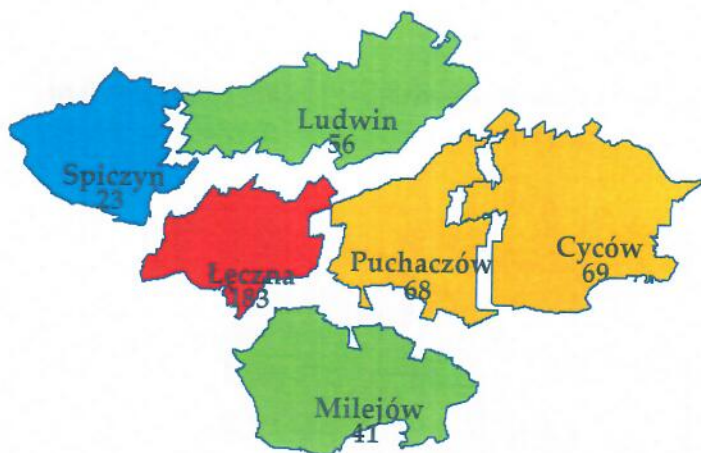
Najczęstszą przyczyną wypadków drogowych na terenie powiatu łęczyńskiego podobnie jak w roku ubiegłym, w 2018 roku było niedostosowanie prędkości do panujących warunków na drodze.

3. Zagrożenie kolizjami drogowymi na terenie poszczególnych gmin.

- Miasto i gmina Łęczna – 183 kolizji.
- Gmina Milejów - 41 kolizji.
- Gmina Spiczyn - 23 kolizji.
- Gmina Puchaczów - 68 kolizji.
- Gmina Ludwin - 56 kolizji.
- Gmina Cyców - 69 kolizji.

Najwięcej kolizji drogowych odnotowano na drogach gminy Łęczna, Cyców i Puchaczów

Mapa nr 3: Zagrożenie kolizjami drogowymi na terenie gmin powiatu łęczyńskiego.



Przyczyny kolizji drogowych:

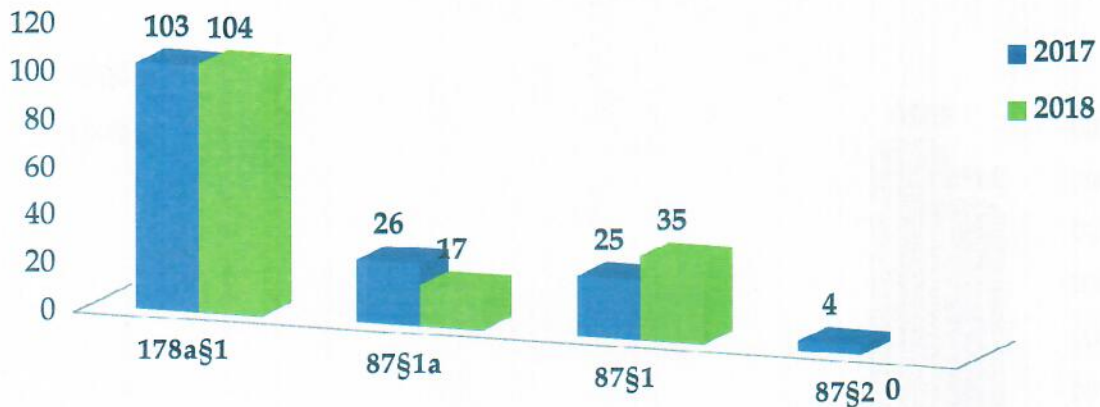
- nieudzielenie pierwszeństwa przejazdu – 88
- niedostosowanie prędkości do panujących warunków na drodze – 76
- obiekty, zwierzęta na drodze – 63
- niezachowanie bezpiecznej odległości między pojazdami – 46
- nieprawidłowe cofanie – 38
- stan jezdni – 9
- nieprawidłowe wyprzedzanie – 17
- nieprawidłowe skręcanie – 11
- nieprawidłowe wymijani - 17
- nieprawidłowa zmiana pasa ruchu – 10
- nieprawidłowe omijanie – 6
- inne – 59

Najczęstszymi przyczynami kolizji drogowych na terenie powiatu łęczyńskiego było nieudzielenie pierwszeństwa przejazdu, niedostosowanie prędkości do panujących warunków na drodze oraz występujące obiekty i zwierzęta na drodze.

4. Zatrzymani kierujący w stanie nietrzeźwości i po użyciu alkoholu.

W 2018 roku w trakcie pełnionej służby policjanci ruchu drogowego poddali badaniu na stan trzeźwości **28 579** kierujących (2017 rok – 24 032). Policjanci ujawnili **104** kierujących, którzy dopuścili się przestępstwa z art. 178a§1 k.k., **35** kierowców, którzy popełnili wykroczenie z art. 87§1 k.w. oraz **17** kierujących popełniających wykroczenie z art. 87§1a kw.

Wykres nr 2: Kierowcy w stanie nietrzeźwości i po użyciu alkoholu.



Mapa nr 4: Nietrzeźwi kierowcy na terenie gmin powiatu łączyńskiego (art. 178a§ 1 k.k.).

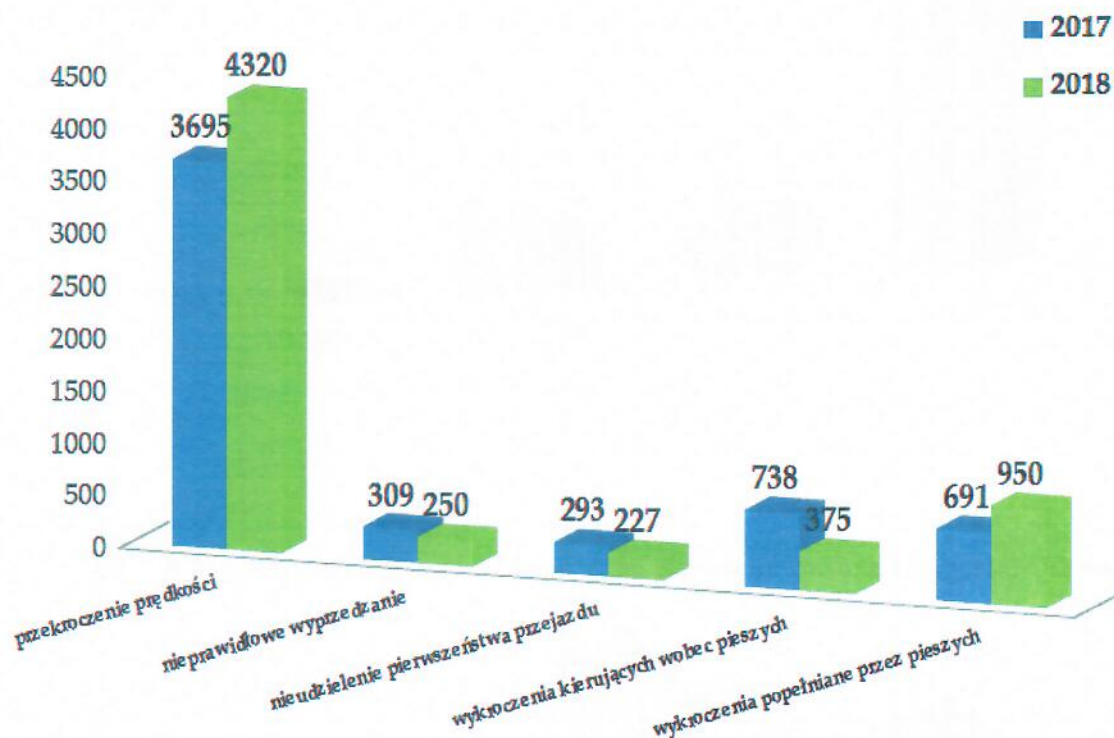


Analizując dane z całego powiatu, najwięcej nietrzeźwych kierowców zostało zatrzymanych na terenie miasta Łęcznej, a następnie na terenie gminy Milejów, Ludwin i Cyców.

5. Struktura wykroczeń ujawnionych przez ruch drogowy.

Najwięcej ujawnionych wykroczeń dotyczyło przekroczenia prędkości **4320** przypadków (w 2017 roku 3695), wykroczeń popełnianych przez pieszych **950** (w 2017 roku 691), wykroczeń kierujących wobec pieszych **375** (w 2017 roku 738), nieprawidłowego wyprzedzania **250** (w 2017 roku 309) nieudzielenia pierwszeństwa przejazdu **227** (w 2017 roku 293).

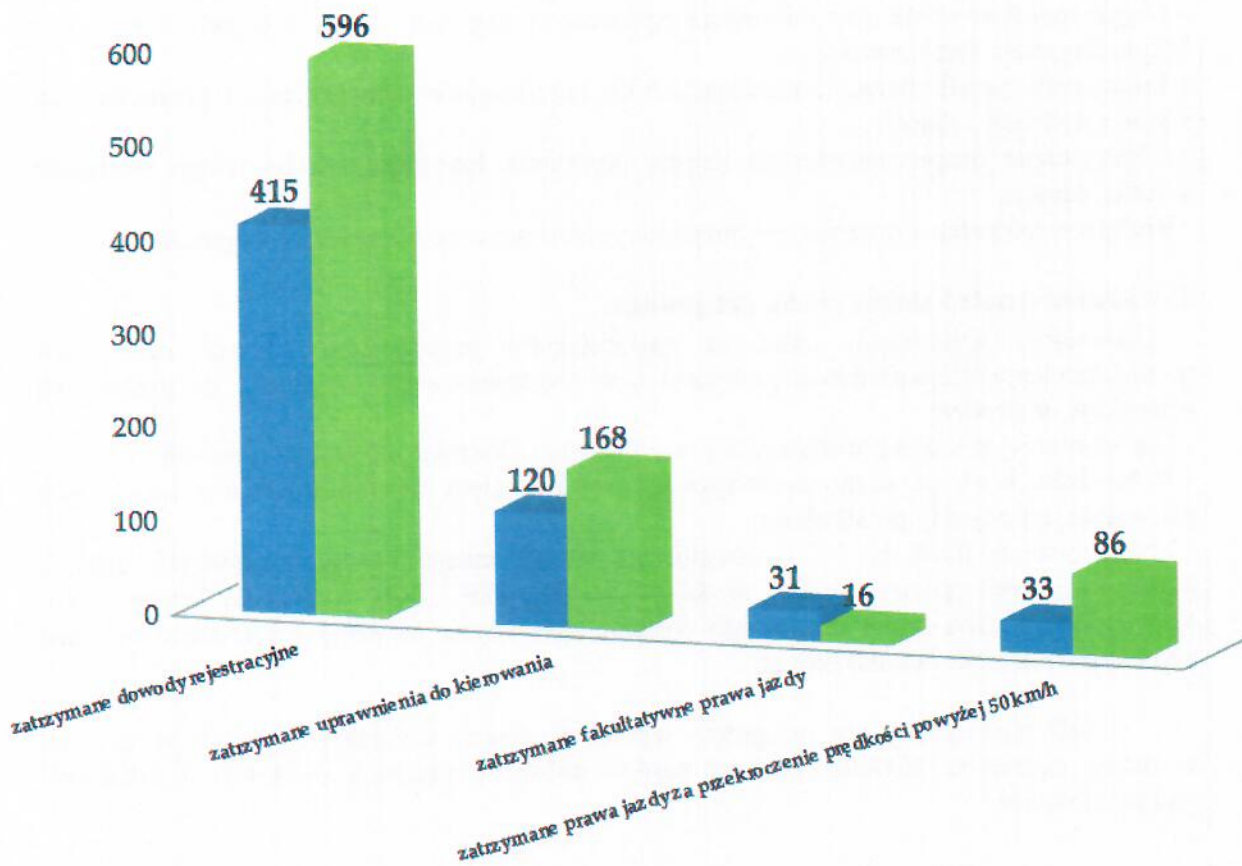
Wykres nr 3. Najczęściej popełniane wykroczenia.



6. Inne czynności realizowane przez policjantów Wydziału Ruchu Drogowego.

W 2018 roku policjanci ruchu drogowego w trakcie wykonywania kontroli ruchu drogowego zatrzymali **596** dowodów rejestracyjnych za zły stan techniczny pojazdu bądź brak badań technicznych pojazdu, w porównaniu do 2017 roku odnotowano wzrost o **181** zatrzymań tego dokumentu. Policjanci zatrzymali **168** uprawnień do kierowania, to o **48** więcej przypadków w porównaniu do roku ubiegłego. Ponadto odnotowano znaczny wzrost zatrzymań praw jazdy w związku z przekroczeniem prędkości powyżej 50km/h na terenie zabudowanym z **33** przypadków w 2017 roku do **86** przypadków w 2018 roku.

Wykres nr 4: Inne czynności realizowane przez Wydział Ruchu Drogowego.



IV. PODSUMOWANIE.

Podsumowując pracę Komendy Powiatowej Policji w Łęcznej, w minionym roku poziom bezpieczeństwa na terenie powiatu łęczyńskiego oceniam jako dobry, zwracając szczególną uwagę na istotny wzrost wykrywalności przestępstw na terenie powiatu łęczyńskiego oraz znakomity czas reakcji interweniujących policjantów na zgłoszenia obywateli.

W oparciu o przedmiotową analizę określone zostały obszary i zadania do realizacji w 2019 roku, zmierzające do zapewnienia wysokiego poziomu bezpieczeństwa mieszkańców powiatu łęczyńskiego.

1. Kierunki działań służby pionu kryminalnego.

- Utrzymanie wysokiej wykrywalności przestępstw.
- Poprawa skuteczności w wykrywaniu sprawców przestępstw i utrzymanie tendencji spadkowej czynów stwierdzonych w przestępczości najbardziej uciążliwej społecznie.
- Ujawnienie jak największej liczby przestępstw polegających na handlu, obrocie i udzielaniu narkotyków oraz dążenie do zdjęcia z rynku jak największej ilości narkotyków.
- Poprawa skuteczności w zakresie zabezpieczania mienia przestępców i odzyskiwania mienia pochodzącego z przestępstw.

2. Kierunki działań służby prewencyjnej.

- Ochrona bezpieczeństwa i porządku publicznego w czasie trwania imprez masowych (sportowych) oraz imprez o charakterze kulturalno-rozrywkowym.
- Utrzymanie bardzo dobrego czasu reakcji interweniujących funkcjonariuszy na zdarzenia.
- Zwiększenie skuteczności Policji w zapobieganiu przestępstwom i wykroczeniom.
- Ciągłe monitorowanie oraz eliminacja zgłoszonych zagrożeń przez obywateli w Krajowej Mapie Zagrożeń Bezpieczeństwa.
- Inicjowanie przedsięwzięć zmierzających do zapobiegania demoralizacji i przestępczości wśród młodzieży i dzieci.
- Utrzymanie bezpieczeństwa na terenie pojezierza łęczyńsko-włodawskiego w trakcie sezonu letniego.
- Bieżąca współpraca z podmiotami pozapolicyjnymi na rzecz poprawy bezpieczeństwa.

3. Kierunki działań służby ruchu drogowego.

- Ujawnianie wykroczeń, które są najczęstszymi przyczynami zdarzeń drogowych tj. nieudzielenie pierwszeństwa przejazdu oraz niedostosowanie prędkości do panujących warunków na drodze.
- Ujawnianie wykroczeń popełnianych przez pieszych i kierujących wobec pieszych.
- Wzmoczone kontrole stanu trzeźwości kierowców celem wyeliminowania z ruchu osób prowadzących pojazdy po alkoholu.
- Dyslokowanie służb na I i II zmianie na terenie miasta Łęczna i głównych ciągach komunikacyjnych powiatu tj. DK nr 82 i DW 820, 829 i 841. W sezonie letnim w dni weekendowe służba ruchu drogowego zostanie skierowana na drogi prowadzące na teren pojezierza łęczyńsko-włodawskiego.

Podkreślić należy, że osiągnięte wyniki Komendy Powiatowej Policji w Łęcznej w mojej ocenie są również zasługą bardzo dobrej współpracy jednostki z władzami samorządowymi.

Opr./Wyk. I. Zięba
tel. 81 752 72 54

Komendant Powiatowy Policji w Łęcznej
z upoważnienia
I Zastępca
Komendanta Powiatowego Policji
w Łęcznej
podinsp. Sławomir Cielniak